


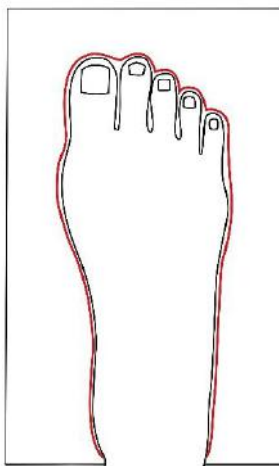
TABELLA TAGLIE SCARPE

ISTRUZIONI PER MISURARE:

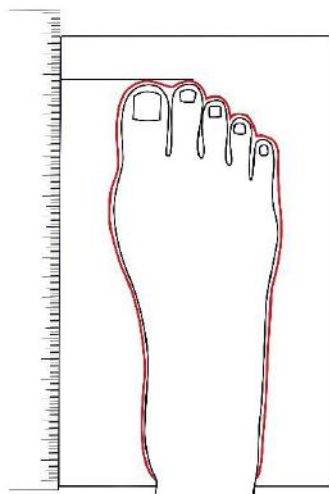
1. Appoggiare il tallone ad una parete e posizionare il piede su un foglio di carta facendo attenzione a far coincidere il tallone con il bordo della carta;



2. Con una matita tracciare il contorno del piede passando davanti alle dita;



3. Con un righello o un metro misurare dal foglio la lunghezza dal tallone al dito più lungo del piede;



4. Per ottenere l'effettiva lunghezza interna della scarpa, aggiungere 15 mm (aggiunta standard variabile a seconda del modello) alla misura precedente.

TABELLA SCARPE DONNA:

EU	IT	US	UK	Lunghezza (cm)
36	36	5	3	22,9
36,5	36,5	5,5	3,5	23,4
37	37	6	4	23,8
38	38	6,5	5	24,3
38,5	38,5	7	5,5	24,6
39	39	7,5	6	25,1
40	40	8	7	25,4
40,5	40,5	8,5	7,5	25,8
41	41	9	8	26,3
42	42	9,5	9	26,6

TABELLA SCARPE UOMO:

EU	IT	US	UK	Lunghezza (cm)
39	39	7	5	25,1
40	40	7,5	6	25,4
40,5	40,5	8	6,5	25,8
41	41	8,5	7	26,3
42	42	9	8	26,6
42,5	42,5	9,5	8,5	27,1
43	43	10	9	27,6
44	44	10,5	10	28
44,5	44,5	11	10,5	28,4
45	45	11,5	11	28,9
46	46	12	12	29,3
46,5	46,5	12,5	12,5	29,7
47	47	13	13	30,1
48	48	13,5	14	30,6